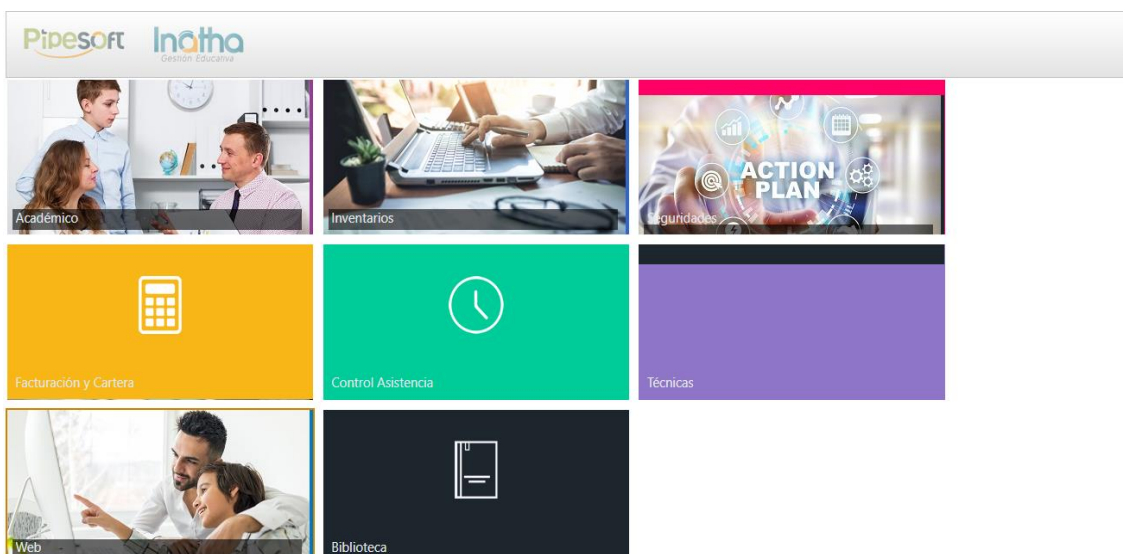


A continuación, encontrará el instructivo para realizar pagos en línea:

Inatha

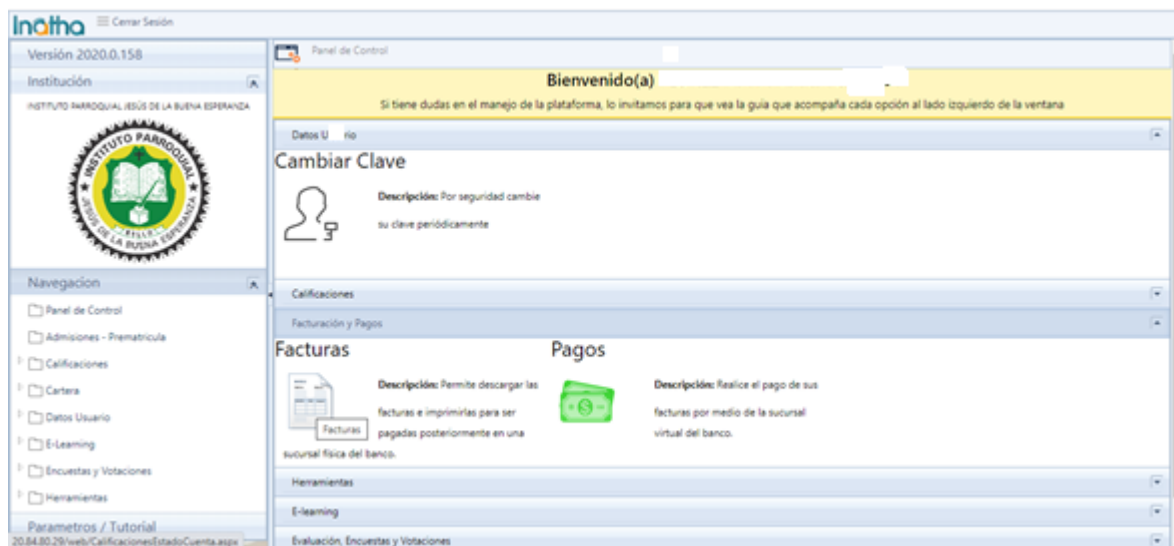
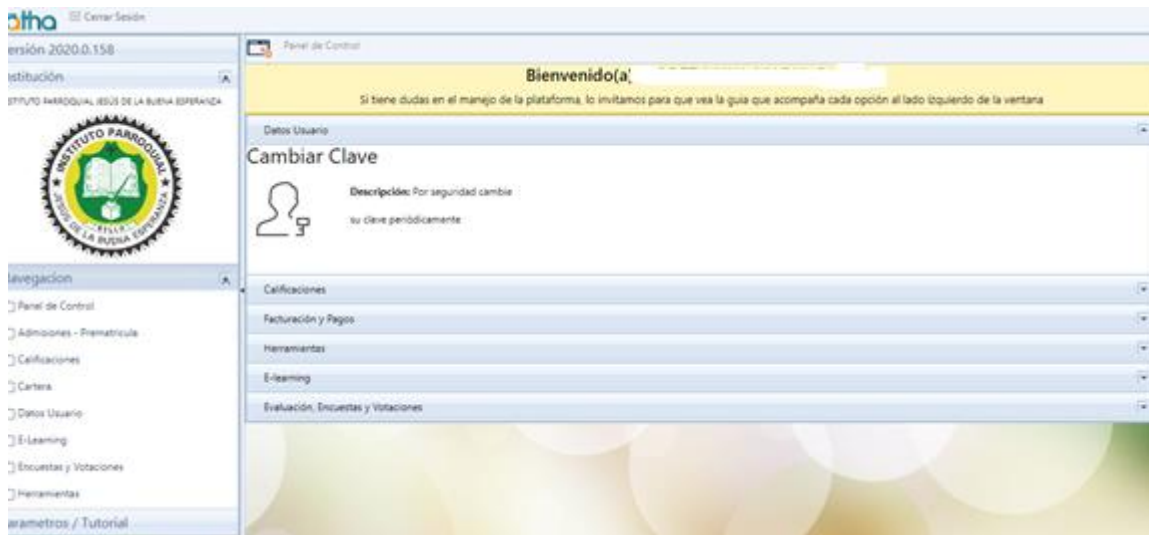
1. Ingresar a la página Web de Pipesoft e Inatha, haciendo [clic aquí](#).
2. Dar clic en el recuadro llamado "Web"



3. Ingresar al perfil como estudiantes o como padre/acudiente.



4. Seguidamente, encontrará la opción "Facturas y Pagos", donde estarán todas las facturas pendientes. Proceda a realizar el pago.



Mi Pago Amigo

- Mi Pago Amigo es otro de nuestros canales donde podrá realizar los pagos de forma más rápida y segura. Ingrese haciendo [clic aquí](#).



**AHORA PAGAR
LA PENSIÓN**

**ES IGUAL DE FÁCIL
QUE APRENDER LA
TABLA DEL UNO.**

**mipago
amigo**

UN CANAL QUE HEMOS MEJORADO PARA HACERLE LA VIDA MÁS CÓMODA, PORQUE CON EL BOTÓN **PSE** (PAGOS SEGUROS EN LÍNEA) PODRÁ PAGAR: PENSIONES, TRANSPORTE, ALIMENTACIÓN Y OTROS SERVICIOS.

- 1 Entre a www.mipagoamigo.com o descargue la App en la tienda de aplicaciones.
- 2 Ingrese el nombre de la empresa o selecciónela de una de las categorías disponibles.
- 3 Digite su referencia y valor a pagar.
- 4 Seleccione la entidad financiera desde donde va a realizar el pago a través de PSE.
- 5 Descargue el comprobante del pago como soporte de la transacción.

Consulte en www.mipagoamigo.com los convenios habilitados para recaudo. El cliente debe tener habilitada la clave de la entidad financiera para realizar el pago PSE.

UN AMIGO ESTÁ DONDE **USTED LO NECESITA.**



Banco Caja Social
Más banco. Más amigo.

© Banco 2017